


# Salut, nous sommes Lily et Ben!



Avec notre classe, nous préparons notre prochaine course d'école. Grâce à ce Journal de bord, c'est très facile. Il nous aide à ne pas oublier ce qu'il faut faire avant, pendant et après le voyage. Et le mieux, c'est qu'il te permettra à toi aussi de devenir un expert des voyages.

Quand tu auras fini de travailler avec ce journal, tu sauras:

- > planifier et préparer toi-même un voyage;
- > lire des horaires;
- > te repérer dans toutes les gares suisses;
- > voyager en toute sécurité.

C'est pas mal, non?



## **Le conducteur CarPostal Monsieur Meyer**

Un professionnel nous aide à planifier notre voyage.  
Monsieur Meyer est notre conducteur CarPostal préféré.  
Il est incollable sur les voyages en bus et en train.

# Horaires

«Quel moyen de transport nous permet d’aller des Cullayes au bob-luge du Moléson? Le car postal, le bus, le train ou même le bateau? Et où avons-nous des correspondances?», demande Ben. Monsieur Meyer rappelle: «N’oubliez pas, les enfants, qu’il faut se munir d’un billet valable pour chaque trajet à bord des transports publics!» «Oh, encore une chose à laquelle je n’avais pas pensé», soupire Lily, «c’est vraiment compliqué!» «Mais non, pas du tout», la rassure Monsieur Meyer. «Préparez simplement une étape après l’autre. Le mieux serait de commencer par l’horaire.»

Un horaire t’indique à quelle heure tu peux partir, où tu dois changer et quand tu arrives à destination. Tu trouves des horaires...

## ...à l’arrêt des transports publics

**10.075** CarPostal Suisse SA  
0 0484 40 20 40  
ou@carpostal.ch  
www.carpostal.ch/roust

**Départ Les Cullayes, village**  
Direction Mézières VD, gare

Lundi - Vendredi	Samedi	Dimanche et fêtes
06:15		
07:15	07	
08:15		
09:15		
10:15	07	07
11:15		
12:15	07	07
13:15		
14:15		
15:15	07	07
16:15		
17:15		
18:15	07	07
19:15		
20:15	07	
21:15		
22:15		

**Temps de parcours approximatif**

- Les Cullayes, village
- Les Cullayes, Pra le Tiro
- Service, Océ
- Service, Garage Rouge
- Service, poste/roule
- Service, Marmonnaz
- Mezières VD, village
- Mezières VD, gare
- Mezières VD, gare
- Mezières VD, gare

Valable du 15 décembre 2013 au 14 décembre 2014

A 15.12.2013 - 22.12.2013; 06.01.2014 - 23.02.2014  
03.03.2014 - 13.04.2014; 26.04.2014 - 06.05.2014  
25.08.2014 - 21.09.2014; 23.09.2014 - 12.10.2014  
27.10.2014 - 13.12.2014

Fêtes: 1er et 2 janvier, Vendredi Saint, Lundi de Pâques, Ascension, Lundi de Pentecôte, 1er août, 25 déc.  
Valet: Lundi du Jeûne circule comme un dimanche

## ...sur Internet



## ...sur un smartphone



«Quand tu cliques sur le symbole +, tu obtiens davantage d'indications sur le trajet. Tu vois, par exemple, où tu dois changer de correspondance.»



## Des questions?

Oups, quelques renseignements ont été perdus dans cet horaire. Aide Lily et Ben à les retrouver. Indique les informations manquantes dans les rubriques rouges et réponds aux questions. Utilise l'horaire en ligne sur [www.cff.ch](http://www.cff.ch).

### Horaire en ligne.

De:  Tous

À:  Tous

Via:

Date:

Heure:   Départ  Arrivée

Gare/Arrêt	Date	Heure	Durée	Change	Voyage avec information	Prix
1 <input type="button" value="Les Cullayes, village"/>	Ma, 09.09.14	dép. 07:15	2:07	5	BUS, RE, R	
<input type="button" value="Moléson-sur-Gruyères"/>		arr. 09:22				<input type="button" value="Prix/Achat"/>
Gare/Arrêt	Date	Heure	Vole	Voyage avec Occupation	Remarques	
2 <input type="button" value="Les Cullayes, village"/>	Ma, 09.09.14	dép. 08:05		<input type="button" value="BUS 7506"/>	Bus Direction: Mézières VD, gare	
<input type="button" value="Servion, poste/croisée"/>		arr. 08:12				
<input type="button" value="Servion, poste/croisée"/>		dép. 08:31		<input type="button" value="BUS 085"/>	Bus Direction: Palézieux, gare	
<input type="button" value="Palézieux, gare"/>		arr. 08:53			(Course n° 08509)	
<input type="button" value="Palézieux, gare"/>				<input type="button" value="Parcours à pied"/>	3 min., Y	
<input type="button" value="Palézieux"/>		dép. 08:58		2	<input type="button" value="RE 2609"/>	RegioExpress Direction: Romont
<input type="button" value="Romont"/>		arr. 09:13		3		
<input type="button" value="Romont"/>		dép. 09:23			<input type="button" value="RE 14220"/>	RegioExpress Direction: Bulle
<input type="button" value=""/>		arr. 09:42				
<input type="button" value=""/>		dép. 09:52		4	<input type="button" value="R 14962"/>	Regio Direction: Montbovon
<input type="button" value="Gruyères"/>		arr. 09:59				<input type="button" value="Montbovon"/>
<input type="button" value="Gruyères"/>						2 min., Y
<input type="button" value="Gruyères, gare"/>						
<input type="button" value="Gruyères, gare"/>		dép. 10:09			<input type="button" value="BUS 263"/>	Bus Direction: Moléson-sur-Gruyères
<input type="button" value="Moléson-sur-Gruyères"/>		arr. 10:22				

Durée: 2:17; circule Lu - Ve, pas 29. Mai, 9. Jun, 1. Aoû, 22. Sep

Ecomparateur  Carte  Calendrier  Aperçu texte  Lecture  Relation accessible  Aperçu prix

3 <input type="button" value="Les Cullayes, village"/>	Ma, 09.09.14	dép. 09:35	2:47	5	BUS, RE, R	
<input type="button" value="Moléson-sur-Gruyères"/>		arr. 12:22				<input type="button" value="Prix/Achat"/>
4 <input type="button" value="Les Cullayes, village"/>	Ma, 09.09.14	dép. 11:05	3:17	4	BUS, R	
<input type="button" value="Moléson-sur-Gruyères"/>		arr. 14:22				<input type="button" value="Prix/Achat"/>

# Conseils pour la route





«Nous sommes maintenant prêts pour le grand départ!», jubilent Ben et Lily. «Avec vos horaires et billets, vous êtes bien préparés pour le voyage, approuve Monsieur Meyer. Pour que tout se passe bien, je vous donne encore quelques conseils pour la route.»

## Orientation à la gare

«Dans les gares et aux arrêts, il y a toujours beaucoup de panneaux indicateurs. Les pictogrammes sont particulièrement importants. Ils vous indiquent le chemin à travers toutes les gares, quelle que soit leur taille.»

## Des questions?

Que pourraient signifier les pictogrammes ci-dessous? Note leur signification dans le tableau.

Pictogramme	Signification
	
	
	
	



## Des questions?

Les règles suivantes sont représentées sur cette image d'objets cachés: cherche-les et entoure-les!

- Ne pas rester trop près du bord du trottoir à l'arrêt, le véhicule doit pouvoir manœuvrer.
- Ne pas se bousculer pour monter et descendre. Laisser d'abord sortir les voyageurs.  
Cet ordre de passage est plus pratique.
- Ne pas courir devant ou derrière le véhicule, c'est dangereux. Attendre jusqu'au départ du car postal, du bus ou du tram.
- Utiliser les souterrains et les passages pour piétons mis à disposition.
- Ne pas laisser traîner ses déchets, mais les déposer dans une poubelle de l'arrêt.



# Destination

Il existe de nombreuses destinations. Etablissez une liste avec vos idées. Le tableau ci-dessous vous permet de garder la vue d'ensemble. Le mieux est de travailler en petits groupes.



«Demandez des idées d'excursion à des amis ou à des élèves plus âgés ou allez chercher une brochure à la gare. Vous pouvez aussi faire des recherches sur Internet: [carpostal.ch/ideesloisirs](http://carpostal.ch/ideesloisirs), [railaway.ch](http://railaway.ch) ou [schooltrip.ch](http://schooltrip.ch) proposent des idées d'excursion géniales.»

Planification de la course d'école			
Budget du voyage			
Durée du voyage			
Date du voyage			
Destination	Prix d'entrée par enfant	Prix du trajet par enfant	Prix total par enfant

# Evaluation

Comment avez-vous trouvé votre course d'école? Évaluez-la en mettant une croix dans la colonne correspondante!



<b>Nous avons bien préparé notre voyage.</b>			
<b>Nous avons respecté les horaires.</b>			
<b>Nous avons prévu suffisamment de temps pour les changements.</b>			
<b>Le voyage était super.</b>			
<b>Nous avons fait beaucoup de nouvelles expériences.</b>			
<b>Nous avons choisi une destination géniale.</b>			
<b>Je conseillerais ce voyage à une autre classe.</b>			